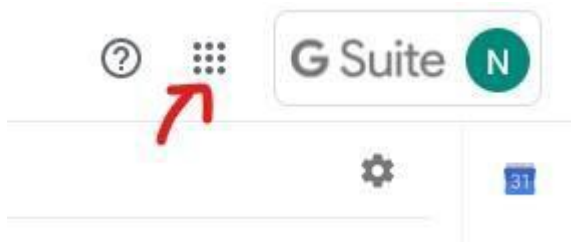



ACCEDERE ALL'APPLICAZIONE GOOGLE MEET PER PARTECIPARE A UNA RIUNIONE DA PC

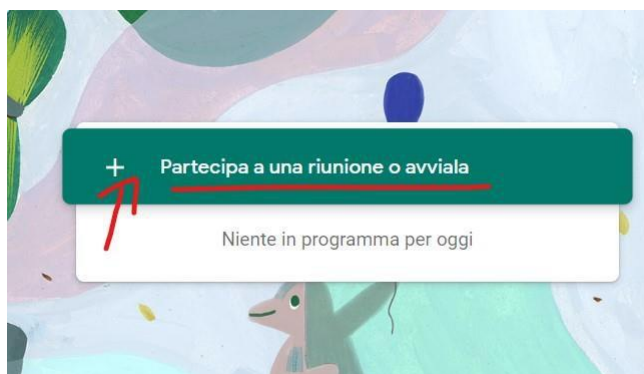
1. ENTRARE NELLA PAGINA GOOGLE PER ACCEDERE AL PROPRIO ACCOUNT GSUITE:



2. UNA VOLTA ENTRATI NEL VOSTRO ACCOUNT CLICCARE SUI PUNTINI IN ALTO A DESTRA. COMPARIRA LA RACCOLTA DELLE APP DISPONIBILI PER IL VOSTRO ACCOUNT.

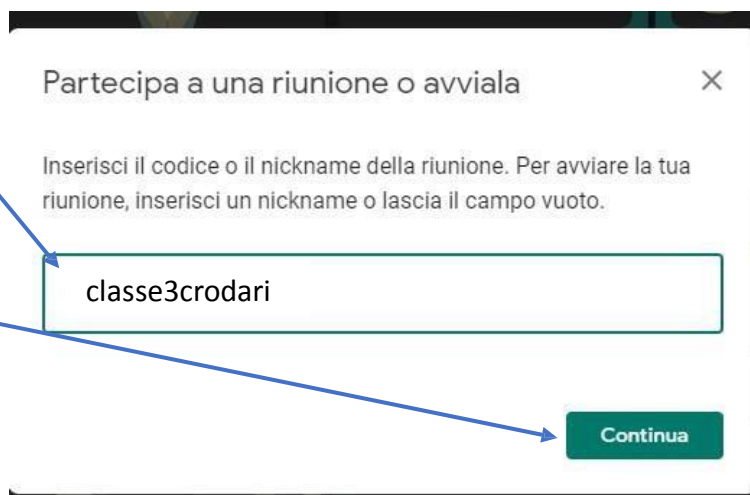


3. SCEGLIERE DALLA LISTA L'APP MEET



4. CLICCARE SUL SIMBOLO + PER PARTECIPARE ALLA RIUNIONE

5. INSERIRE QUI IL **NICKNAME** DELLA RIUNIONE FORNITOVI DA CHI LA AVVIA. ES. classe3crodari
6. CLICCARE SU **CONTINUA**.



7. CLICCARE SU **PARTECIPA** E VI RITROVERETE ALL'INTERNO DELLA RIUNIONE.