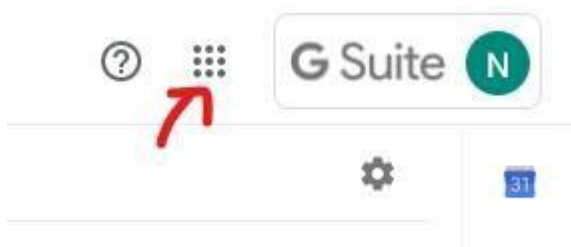


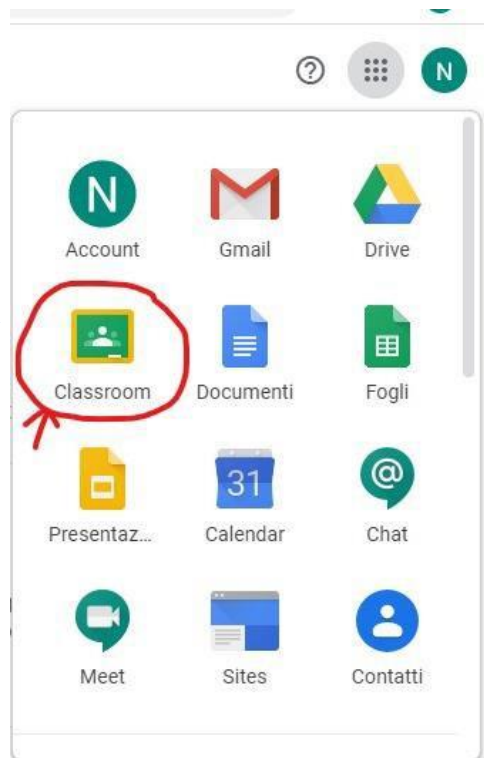
APPLICAZIONE GOOGLE CLASSROOM

CONDIVIDERE DOCUMENTI CON IL CORSO

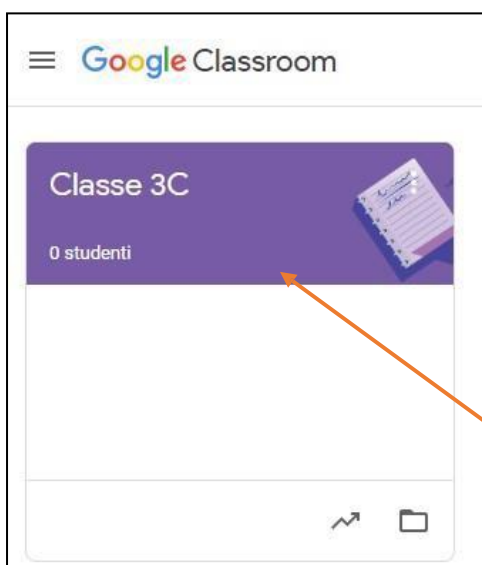
1. ENTRARE NELLA PAGINA GOOGLE PER ACCEDERE AL PROPRIO ACCOUNT GSUITE:



2. UNA VOLTA ENTRATI NEL VOSTRO ACCOUNT CLICCARE **SUI PUNTINI IN ALTO A DESTRA**. COMPARIRÀ LA RACCOLTA DELLE APP DISPONIBILI PER IL VOSTRO ACCOUNT.



3. SCEGLIERE DALLA LISTA L'APP CLASSROOM



4. UNA VOLTA ENTRATI IN CLASSROOM CLICCARE SULLA **CLASSE**.



5. PER CONDIVIDERE ALLEGATI CON GLI ALUNNI OPPURE SCRIVERE UN MESSAGGIO CLICCARE SU **CONDIVIDI QUALCOSA CON IL CORSO**

